Burkina Faso

MONITORING DES FRONTIÈRES

Fiche d'information – Mai 2023

CHIFFRES CLÉS MENSUELS

682 Points focaux interviewés

2,725 Individus profilés et identifiés

475 Individus référés à des partenaires tiers

CHIFFRES CLÉS CUMULATIFS

2,236 Points focaux interviewés

8,874 Individus profilés et identifiés

1,778 Individus référés à des partenaires tiers

APERÇU DE LA SITUATION

CONTEXTE

- Le Burkina Faso est un pays de transit pour de nombreux ressortissants, de l'Afrique de l'Ouest et du Centre, qui entreprennent souvent des voyages vers l'Europe notamment via la Lybie;
- Profonde crise de déplacement avec de nombreux foyers de tension occasionnant de graves violations des droits de l'homme notamment dans les régions du Nord, du Sahel, de l'Est, de la Boucle du Mouhoun ;
- Densification des crises de déplacements internes et transfrontaliers des personnes réfugiées et déplacées internes. Le pays comptabilise 2 062 534 PDI enregistrés dans les 13 régions du pays et 36 613 réfugiés et demandeurs d'asile à la date du 31 mai 2023;
- Le projet asile et migration consiste pour le HCR à développer un espace de protection permettant aux personnes relevant de son mandat, au sein des flux migratoires mixtes, d'avoir accès à des procédures d'asile justes et équitables, de bénéficier d'une protection et d'une assistance répondant à leurs besoins et finalement rechercher des solutions appropriées à leur situation.

REPONSES APPORTÉES

Indicateurs	Cibles	Atteints	Atteints cumuls
Nombre de personnes relevant du mandat du HCR référées.	1 700	**114**	**932**
Nombre de personnes qui reçoivent l'assistance psychosociale à travers les associations partenaires.	1 700	**101**	**490**
Nombre de demandeurs d'asile vulnérables obtenant une assistance à travers les modalités cash	1 100	**186**	**243**

PRINCIPAUX STATUTS/SITUATIONS OBSERVÉS

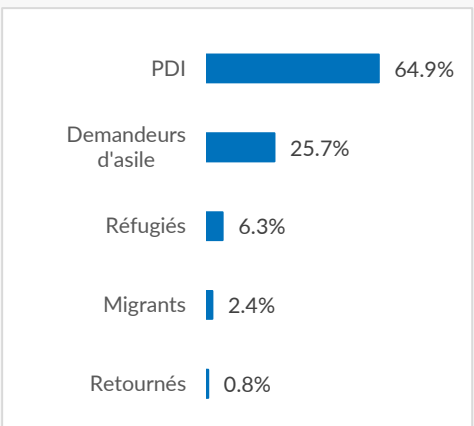

PRINCIPALES NATIONALITÉS OBSERVÉES

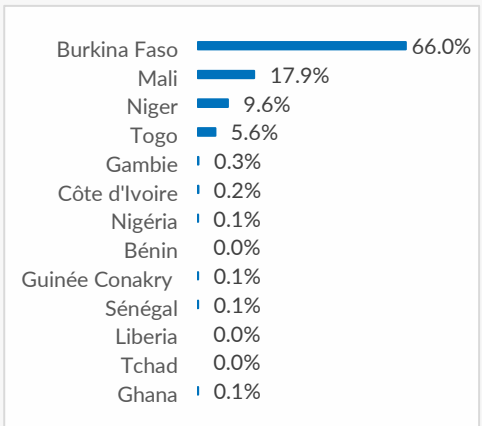

PROFIL DÉMOGRAPHIQUE

88 MOYENNE / JOUR — 68%

INDIVIDUS PROFILÉS ET IDENTIFÉS

	Adultes	Mineurs
Femmes	23%	28%
Hommes	24%	25%

TYPE DE MOUVEMENTS OBSERVÉS

76% — 80%
des ménages observés voyagent avec des membres de famille.

72% — 51%
Transfrontaliers sortants

28% — 88%
Transfrontaliers entrants

ÉVOLUTION DES FLUX DE MÉNAGES OBSERVÉS

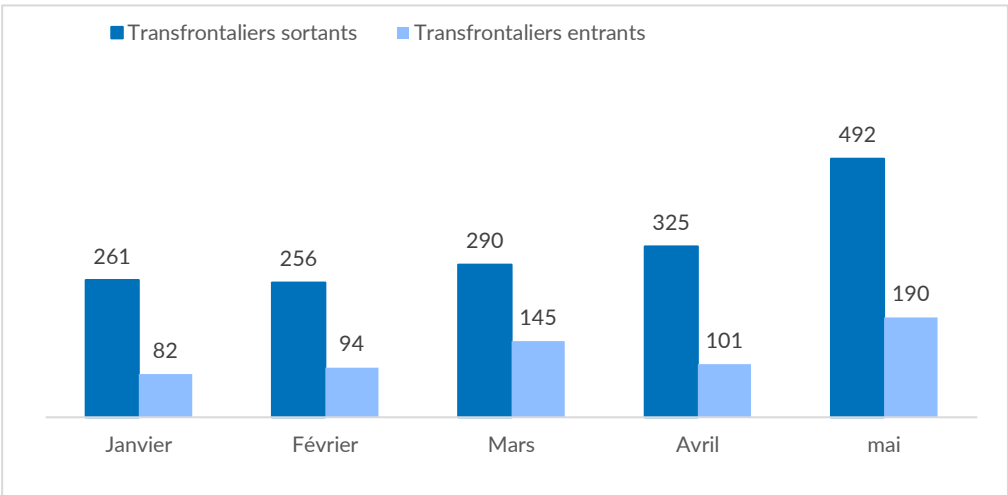

Au cours du mois de mai 2023, le nombre de ménages identifiés a augmenté de **60%** par rapport au mois précédent.
Les évolutions des flux sortants et entrants ont suivi une augmentation respectivement de **51% et 88%** par rapport au mois précédent.
Les flux sortants les plus importants ont été observés aux frontières avec la Côte d'Ivoire, le Niger, le Mali et le Ghana.

DÉFIS

- Sécurité des zones et accessibilité
- Coordination transfrontalière pour le suivi des mouvements
- Référencement et action de protection des structures partenaires
- Prise en charge holistique des cas de traites des personnes

POINTS D'ENTRÉE AU BURKINA FASO

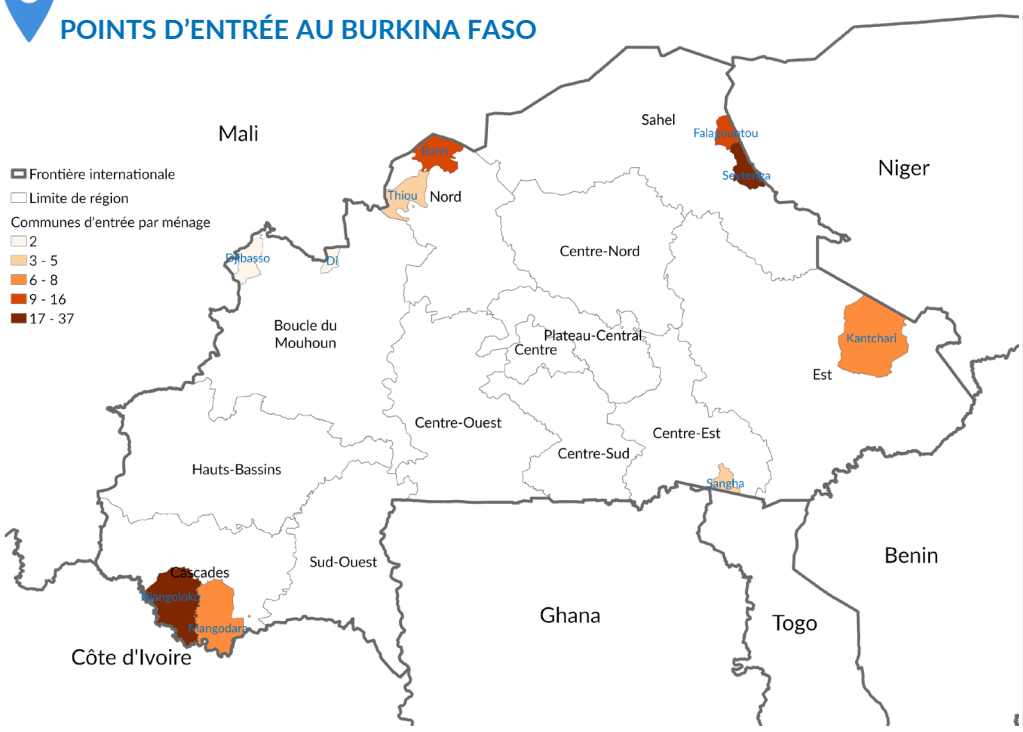

Principales communes de passage :

- Niangoloko (29%),
- Seytenga (24%),
- Banh (13%),
- Falagountou (11%),
- Mangodara (06%),
- Kantchari (06%)

Trois principaux modes de transport ont été identifiés : les bus (62%% des flux), les voitures (14% des flux) et les motos (13% des flux).

10 — 00%

points d'entrée, principalement dans les régions Sahel, Boucle du Mouhoun et des Cascades.

PRINCIPAUX MOYENS DE TRANSPORT OBERSERVÉS

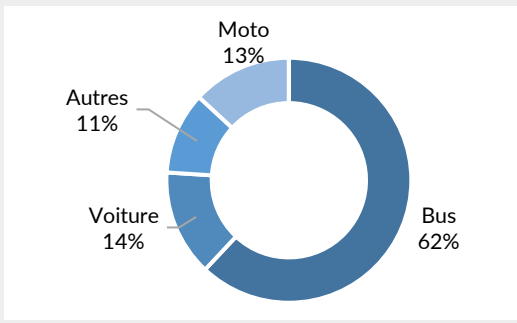

Date de création: 05 juin 2023 **Data sources**: Interviews avec moniteurs CIAUD **Contact** : toe@unhcr.org
Feedback : bkfouim@unhcr.org data2.unhcr.org/en/country/bfa https://www.unhcr.org/fr/burkina-faso.html

Le projet est financé par le HCR et mis en œuvre par CIAUD.

Burkina Faso

MONITORING DES FRONTIÈRES

Fiche d'information – Mai 2023

CHIFFRES CLÉS MENSUELS

- **682** Points focaux interviewés
- **2,725** Individus profilés et identifiés
- **475** Individus référés à des partenaires tiers

CHIFFRES CLÉS CUMULATIFS

- **2,236** Points focaux interviewés
- **8,874** Individus profilés et identifiés
- **1,778** Individus référés à des partenaires tiers

INCIDENTS ET VIOLATIONS DES DROITS DE L'HOMME

INCIDENTS IDENTIFIÉS/RAPPORTÉS

37%

33%

des ménages ont rapporté avoir identifié des incidents à la frontière.

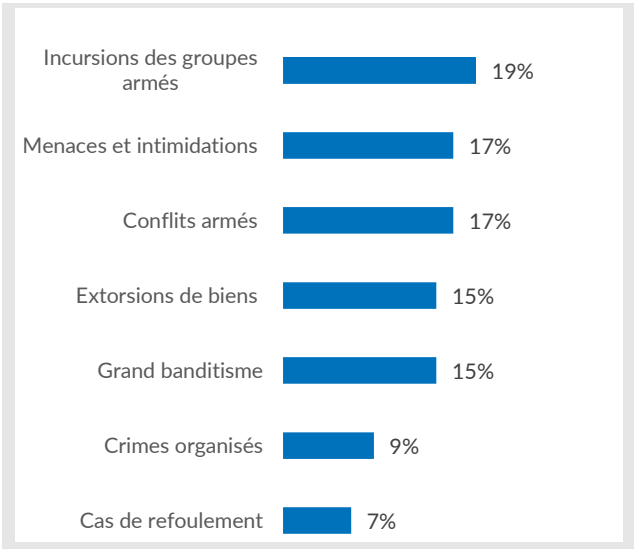

MÉNAGES AYANT SUBI DES VIOLATIONS

70%

35%

des ménages ont suivi des violations de droits de l'homme.

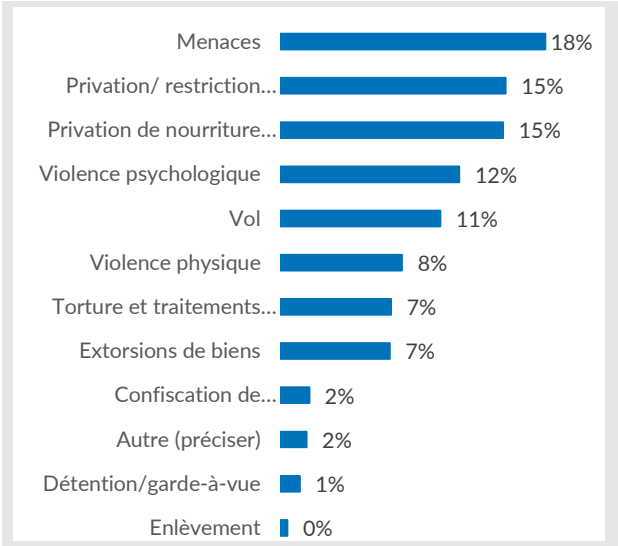

VULNÉRABILITÉS

MÉNAGES PRESENTANT UNE VUNERABILITE

22%

23%

des ménages observés ont au moins un membre présentant au moins une vulnérabilité.

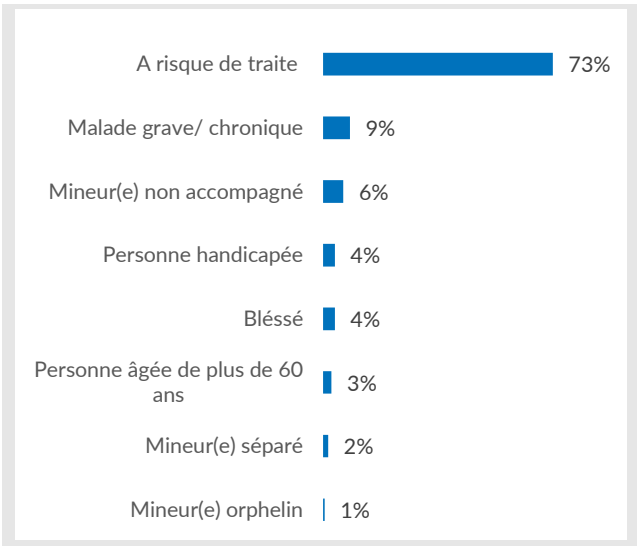

DOCUMENTATION ET PERSONNES A RISQUE D'APATRIDIE

Etat de la documentation	Actes de naissance	Carte nationale d'identité	Passeport
Jamais eu	2%	5%	97%
Disponible	47%	72%	0%
Perdu	37%	15%	0%
Détruit	8%	7%	2%
Autre	5%	2%	1%

Points focaux des ménages identifiés, pouvant accéder à la documentation d'état civil en cas de retour dans le pays d'origine.

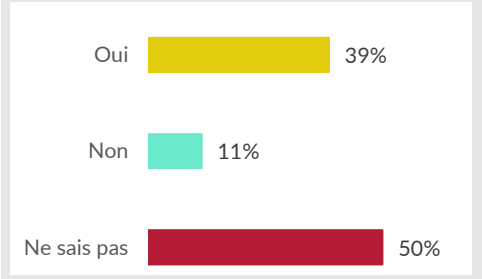

MOUVEMENTS TRANSFRONTALIERS ET PERSONNES AVEC ET POUR LESQUELLES LE HCR TRAVAILLE

DEMANDEURS D'ASILE

130%

70%

des ménages identifiés entrants au Burkina Faso souhaitent demander l'asile.

PAYS D'ORIGINE

48%	Mali
34%	Niger
17%	Togo

PRINCIPALES RAISONS DE DEPART

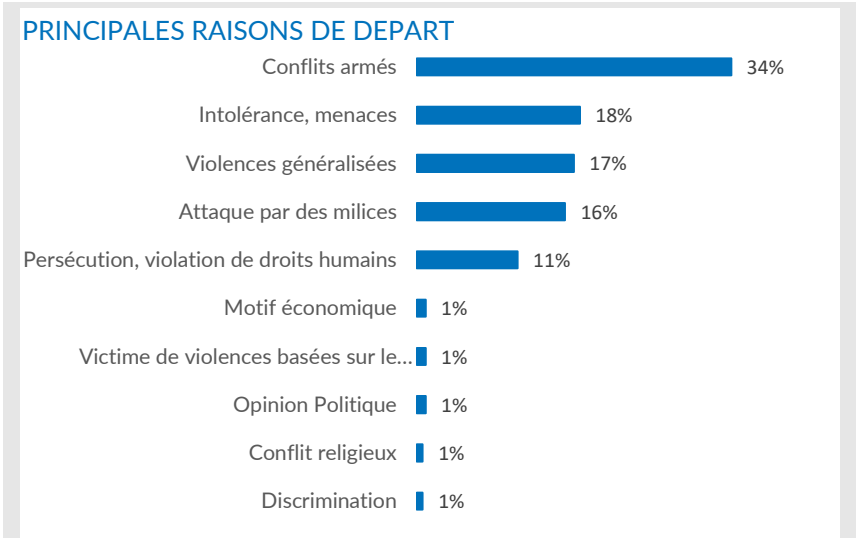

PERSONNES DÉPLACÉES INTERNES

60%

81%

des ménages déplacés internes en mouvements frontaliers n'ont jamais été enregistrées.

PRINCIPALES RÉGIONS DE DEPART

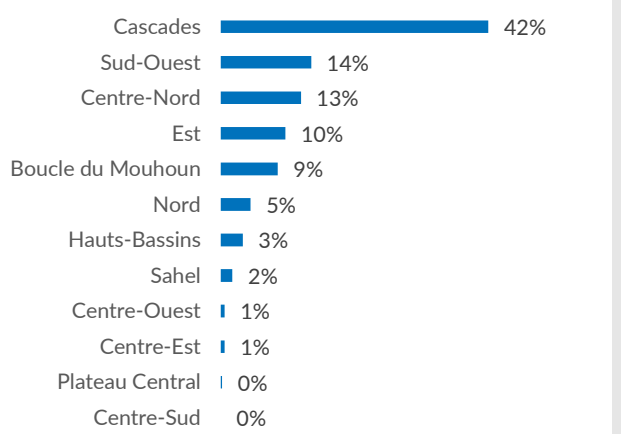

PAYS DE DESTINATION

79%	Côte d'Ivoire
07%	Niger
06%	Ghana
06%	Mali
01%	Sénégal
02%	Autres

PRINICPAUX MOTIFS DE DEPART

1. Confit armé
2. Attaques des milices
3. Persécution
4. Violation de droits humains
5. Motif économique

Date de création: 05 juin 2023 **Data sources**: Interviews avec moniteurs CIAUD **Contact** : toe@unhcr.org
Feedback : bkfouim@unhcr.org data2.unhcr.org/en/country/bfa https://www.unhcr.org/fr/burkina-faso.html

Le projet est financé par le HCR et mis en œuvre par CIAUD.