BURKINA FASO | STATISTIQUES DES RÉFUGIÉS ET DÉMANDEURS D'ASILE

Période
MARS 2025

Réfugiés	Indiv.	40,086
	Ménages	9,750
Demandeurs d'asile	Indiv.	1,467
	Ménages	623

41,553 Total indvidus

10,373 Total Ménages

8,424 # personnes avec des besoins spécifiques

6,042 # Femmes cheffe de ménages

57% % d'enfants

26% % des femmes

28% Taux de scolarisation au primaire

PROFIL DE LA POPULATION

Localisation des réfugiés et demandeurs d'asile

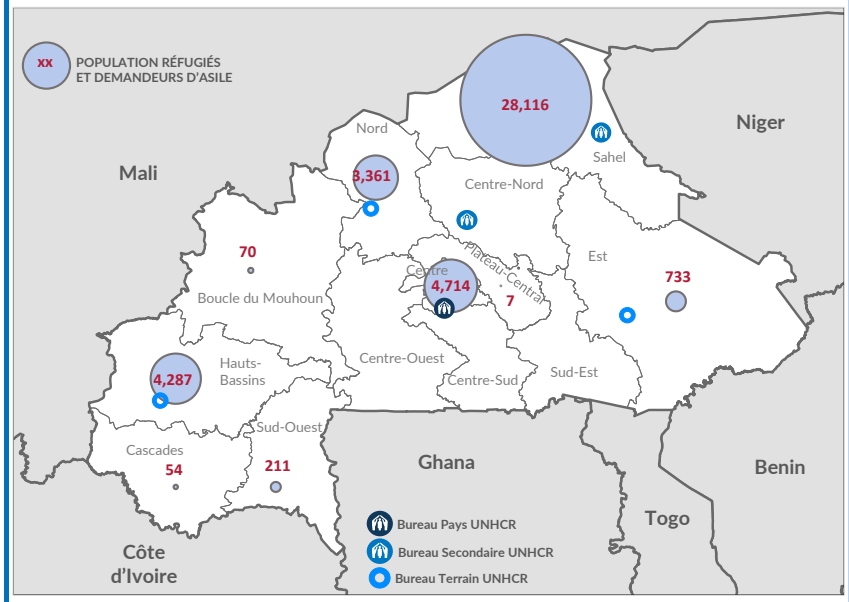

Réfugiés et demandeurs d'asile (DA) par principaux pays d'origine

Pays d'origine	Réfugié	DA	Total	%
Rwanda	8		8	0.02%
Congo B	19	1	20	0.05%
Congo	22	1	23	0.06%
Burundi	22	3	25	0.06%
Autres	346	17	363	0.87%
Turkey	37	2	39	0.09%
Tchad	55	3	58	0.14%
Centrafrique	127	25	152	0.37%
Togo	17	472	489	1.18%
Niger		930	930	2.24%
Mali	39,433	13	39,446	94.93%

Répartition de la population (genre et tranche

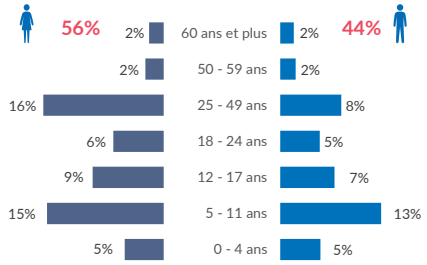

Principales régions de provenance

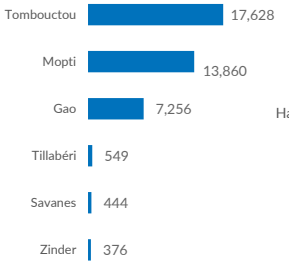

Principales régions d'accueil

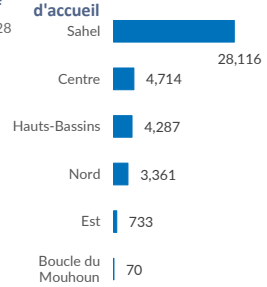

Principales occupations

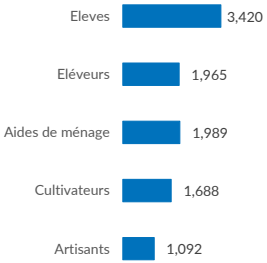

Education (Scolarisés)

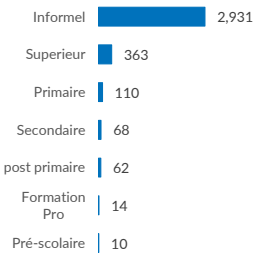

Evolution de la population au cours des 12 derniers mois

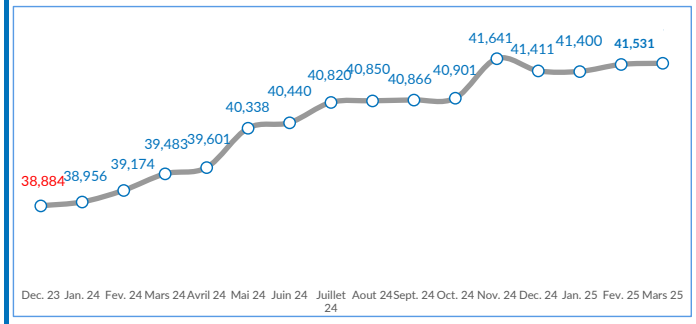

Personnes avec besoins specifiques

20%
des réfugiés et demandeurs d'asile vivant au Burkina Faso ont au moins un besoin spécifique.

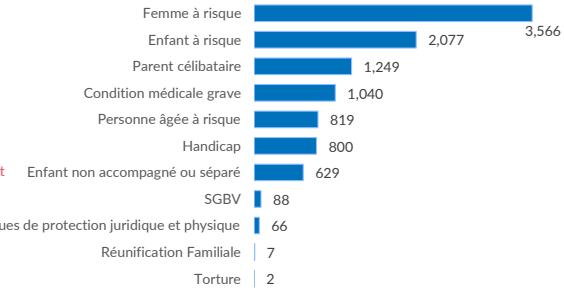

Fluctuation de la population au cours du mois

Taux de croissance par rapport à Décembre 2023	Entre décembre 2023 et mars 2025, le nombre de réfugiés et de demandeurs d'asile enregistrés et vérifiés est passé de 38 884 à 41 553, ce qui représente une augmentation de 7 %.
Augmentation au cours du mois	Une augmentation de 44 réfugiés et demandeurs d'asile a été enregistrée, comprenant 5 cas de régularisation, 13 cas in-situ et 26 naissances.
Diminution au cours du mois	Une réduction de 22 individus a été enregistrée, comprenant l'inactivation de 18 réfugiés (dont 5 cas de non-présentation et 13 cas de retour spontané) et 4 cas de clôture en raison de décès.
Conclusion	Nous observons une augmentation globale de 22 réfugiés et demandeurs d'asile enregistrés et vérifiés au cours du mois de mars 2025, ce qui correspond à un taux d'augmentation de 0,1 % par rapport au mois de février 2025.

Date de création : 05 juin 2024 **Sources**: UNHCR/CONAREF Données individuelles enregistrées dans proGres **Contact**: bkfouim@unhcr.org **PLUS D'INFORMATIONS**: https://data.unhcr.org/en/country/bfa

BURKINA FASO: Statistiques des personnes concernées

31 mars 2025

Profil de la population enregistrée: réfugiés et demandeurs d'asile (SAHEL)

Dori Ville

17,857 Individus

3,358

Répartition par tranche d'âge et sexe

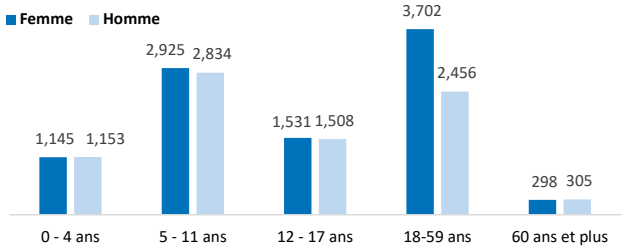

Vulnérabilités

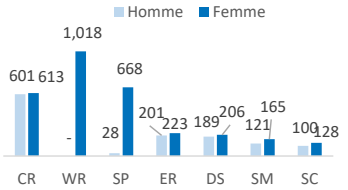

CR : Enfant à risque, WR : Femme à risque, SP : Parent seul, ER : Personne âgée à risque, DS : Handicapé, SM : Condition Médicale sévère, SC : Enfant séparé.

* une personne peut avoir plusieurs vulnerabilités

Ethnies majoritaires

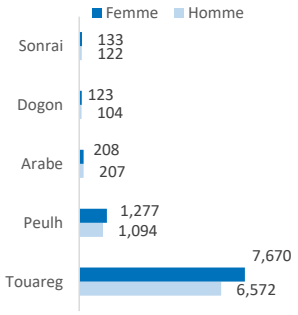

Principales Occupations

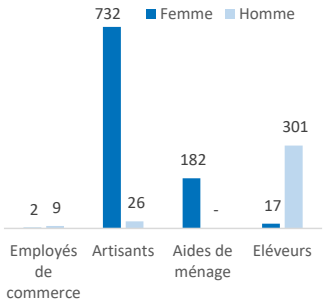

Education

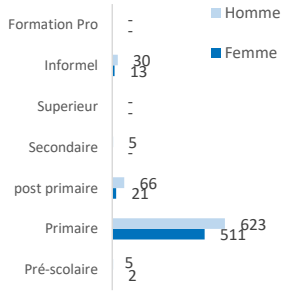

Principales localités d'origine

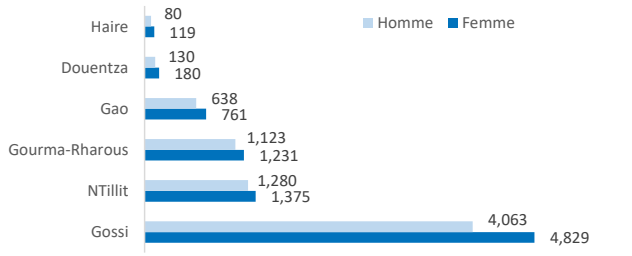

Tranches d'age utiles

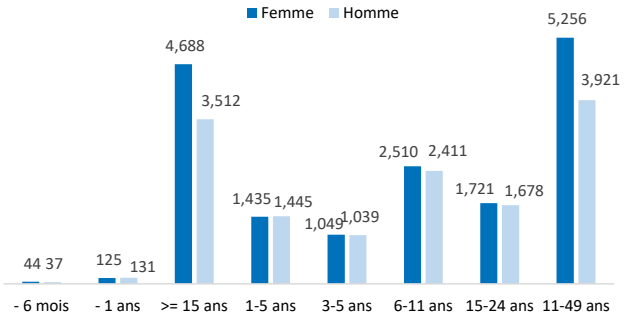

Djibo

7,713 Individus

1,828

Hors Camps

2,582 Individus

704 Ménages

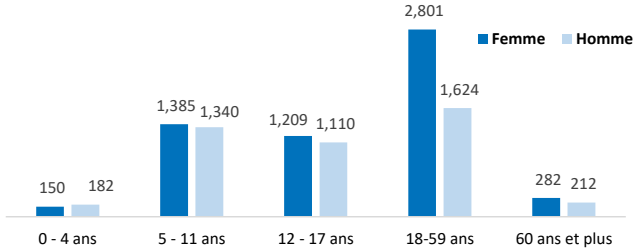

Vulnérabilités

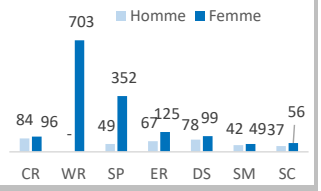

CR : Enfant à risque, WR : Femme à risque, SP : Parent seul, ER : Personne âgée à risque, DS : Handicapé, SM : Condition Médicale sévère, SC : Enfant séparé.

* une personne peut avoir plusieurs

Ethnies majoritaires

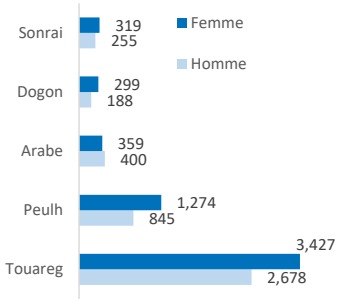

Principales Occupations

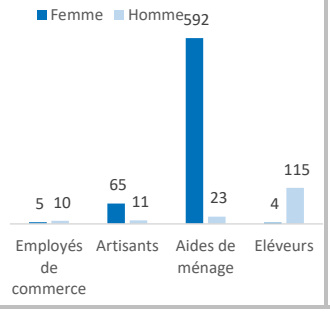

Education

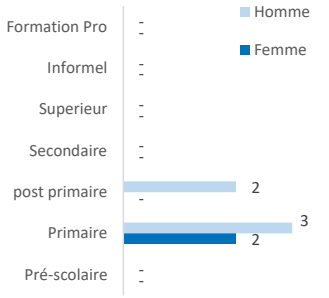

Principales localités d'origine

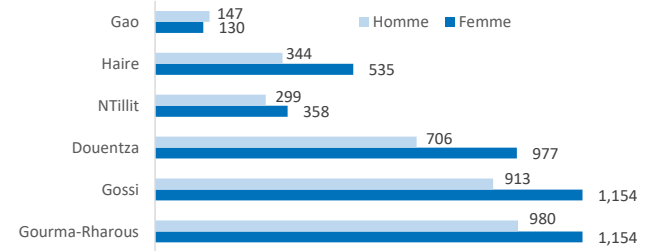

Tranches d'age utiles

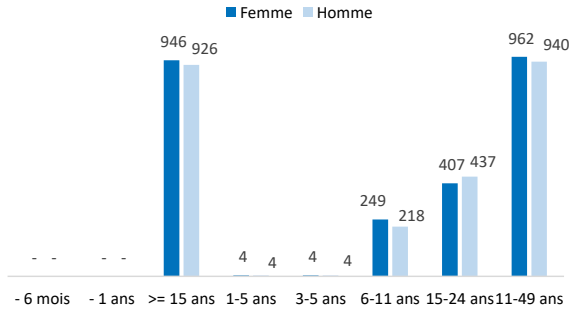

BURKINA FASO: Statistiques des personnes concernées

31 mars 2025

Profil de la population enregistrée: réfugiés et demandeurs d'asile (NORD & BOUCLE DU MOUHOUN)

Yatenga		Passore		Mouhoun	
2,622	769	739	205	70	29
Individus	Ménages	Individus	Ménages	Individus	Ménages

Répartition par tranche d'âge et sexe

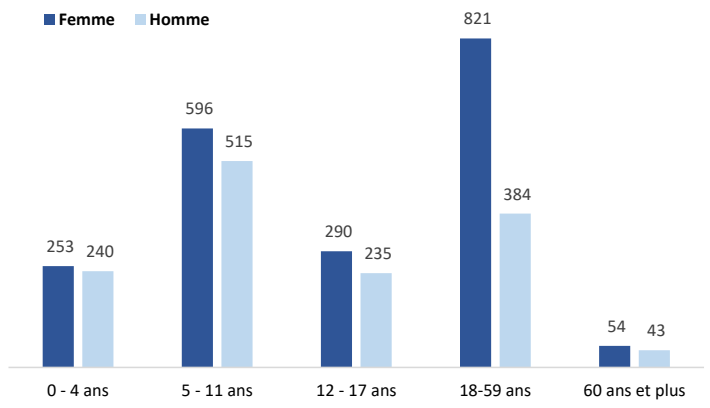

Tranches d'age utiles

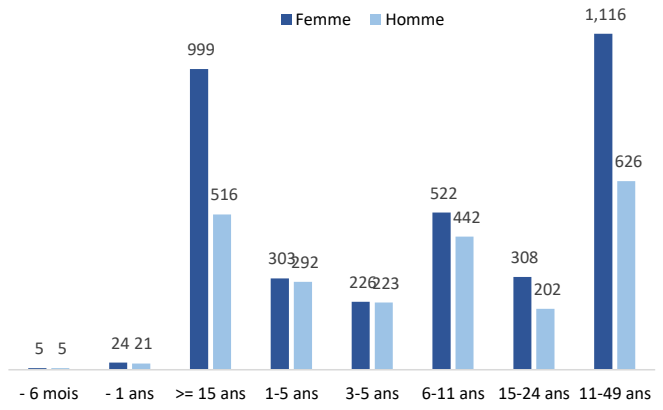

Vulnérabilités

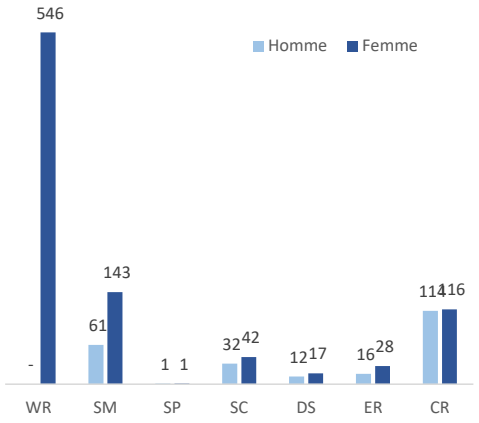

CR : Enfant à risque, WR : Femme à risque, SP : Parent seul, ER : Personne âgée à risque, DS : Handicapé, SM : Condition Médicale sévère, SC : Enfant séparé.

* une personne peut avoir plusieurs vulnerabilités

Ethnies majoritaires

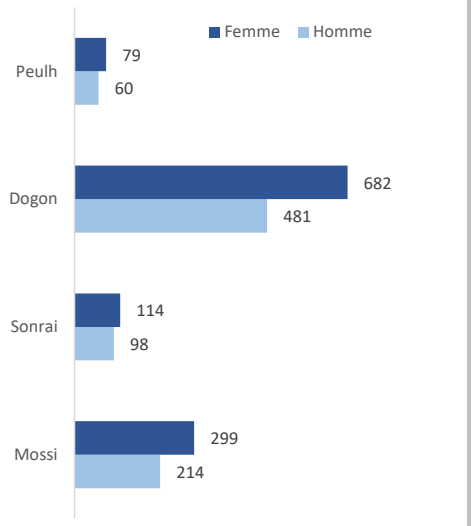

Education

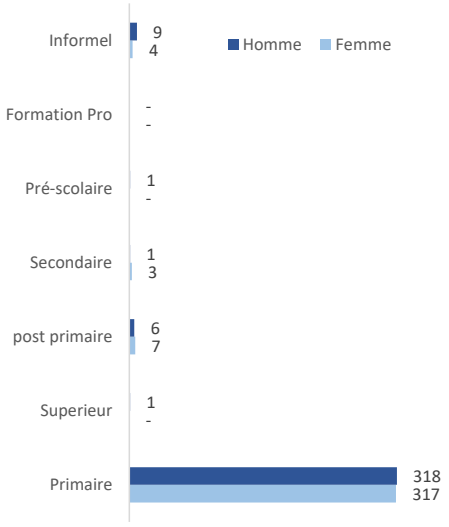

Principales Occupations

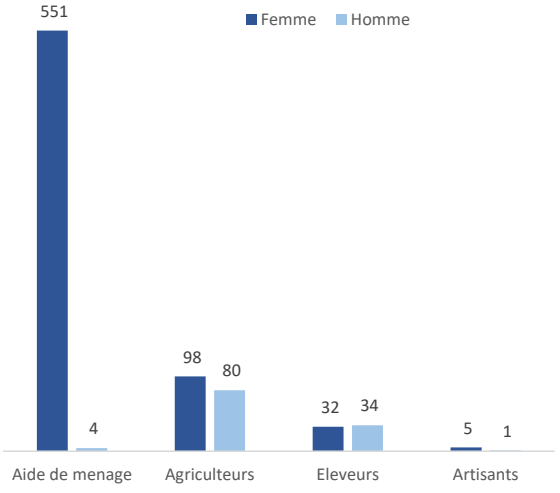

Principales localités d'origine

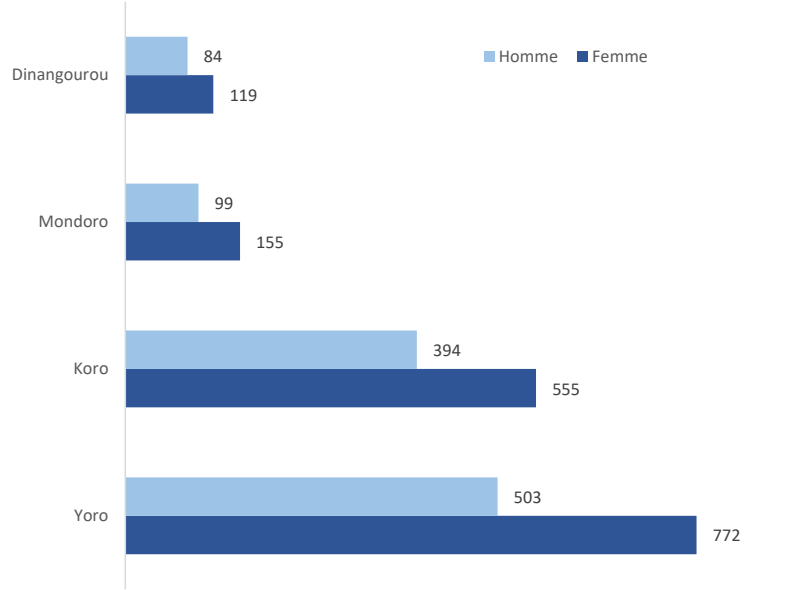

BURKINA FASO: Statistiques des personnes concernées

31 mars 2025

Profil de la population enregistrée: réfugiés et demandeurs d'asile (CENTRE & PLATEAU CENTRAL)

Centre

4,714 Individus

1,482 Ménages

Plateau Central

7 Individus

1 Ménages

Répartition par tranche d'âge et sexe

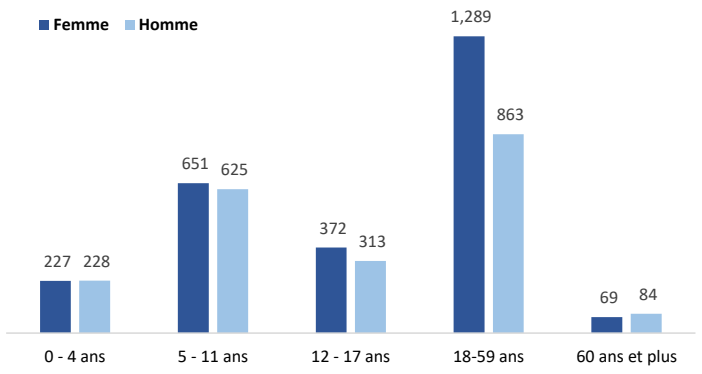

Tranches d'age utiles

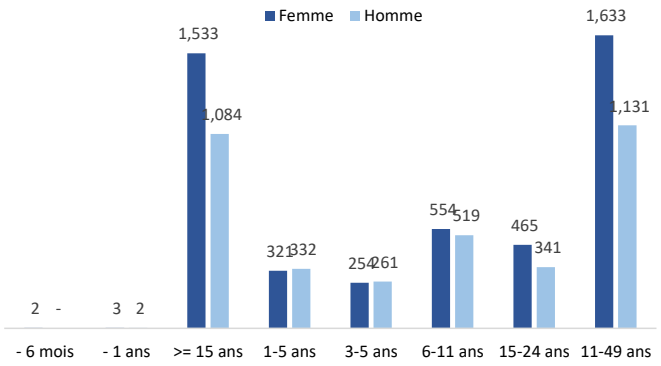

Vulnérabilités

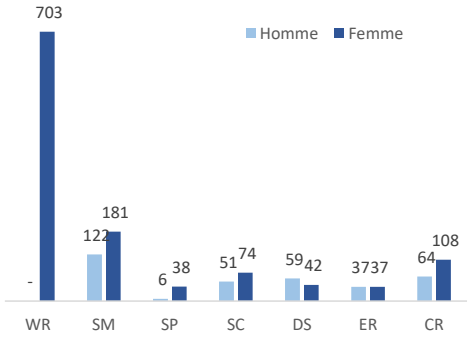

CR : Enfant à risque, WR : Femme à risque, SP : Parent seul, ER : Personne âgée à risque, DS : Handicapé, SM : Condition Médicale sévère, SC : Enfant séparé.

* une personne peut avoir plusieurs vulnerabilités

Ethnies majoritaires

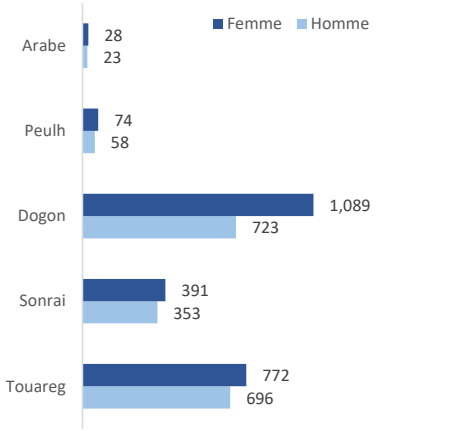

Education

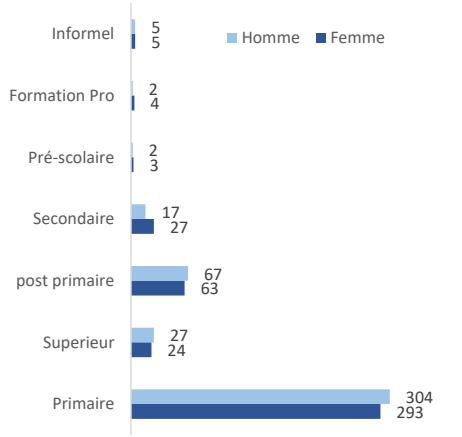

Principales Occupations

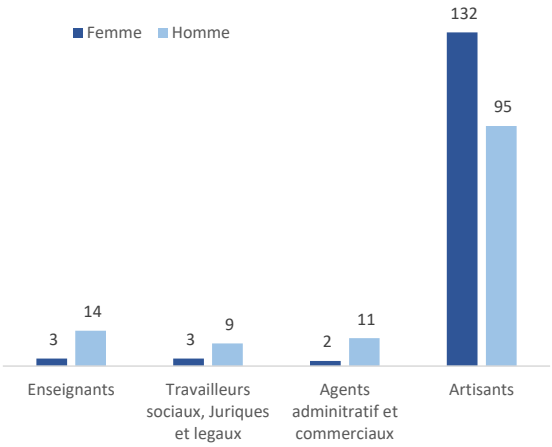

Principales localités d'origine

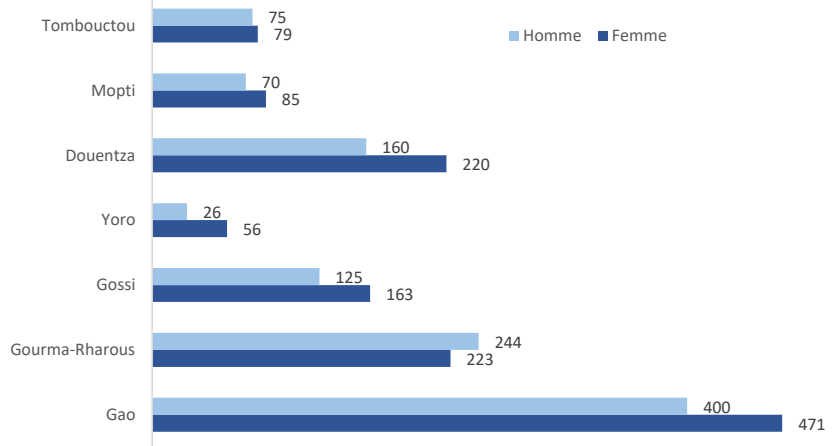

MALIENS	93.18%
AUTRES NAT.	6.82%

REPARTITION DES REFUGIES ET DEMANDEURS D'ASILE PAR PAYS D'ORIGINE

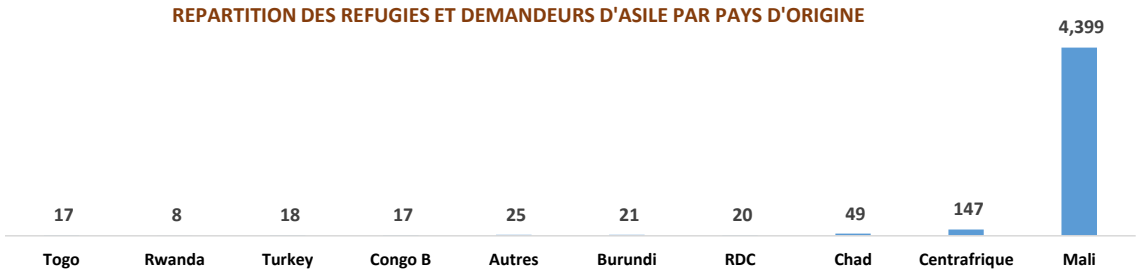

Source: UNHCR/CONAREF

Données individuelles enregistrées dans proGres

Contact: bkfouim@unhcr.org

BURKINA FASO: Statistiques des personnes concernées

31 mars 2025

Profil de la population enregistrée: réfugiés et demandeurs d'asile (GRAND OUEST)

Bobo-dioulasso

4,286 Individus | 1,499 Ménages | 211 | 114

Cascades et autres

55 Individus | 22 Ménages

Répartition par tranche d'âge et sexe

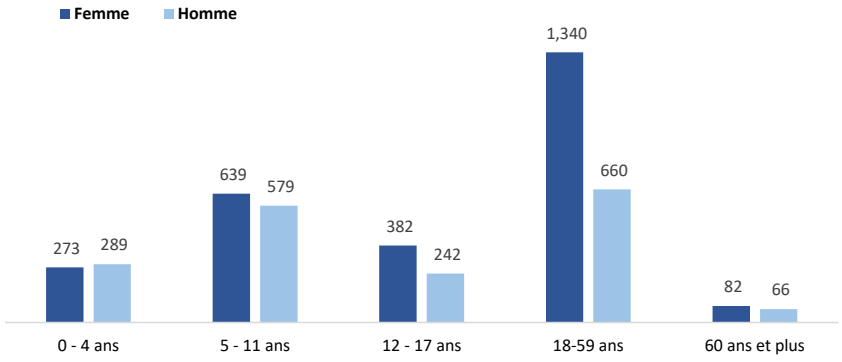

Vulnérabilités

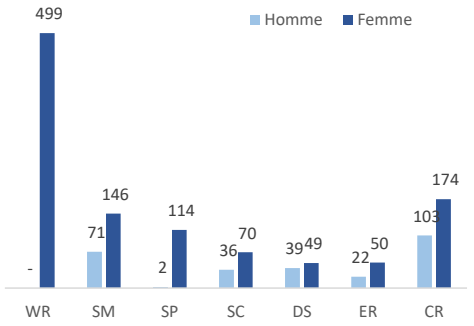

CR : Enfant à risque, WR : Femme à risque, SP : Parent seul, ER : Personne âgée à risque, DS : Handicapé, SM : Condition Médicale sévère, SC : Enfant séparé.

* une personne peut avoir plusieurs vulnerabilités

Ethnies majoritaires

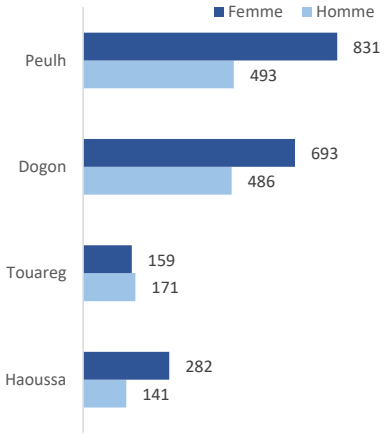

Education

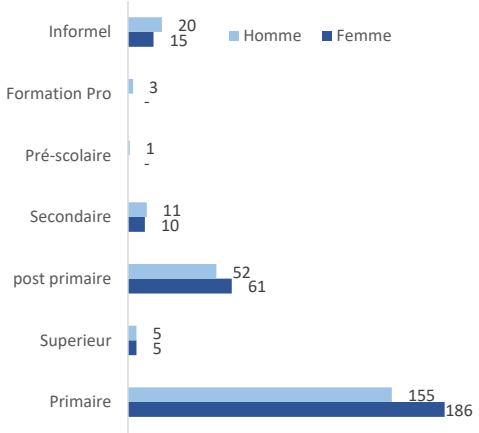

Principales Occupations

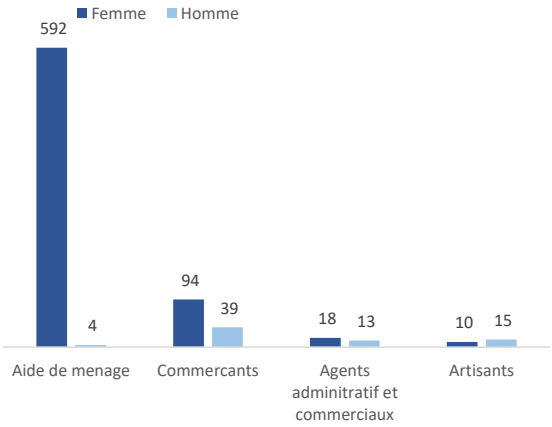

Principales localités d'origine

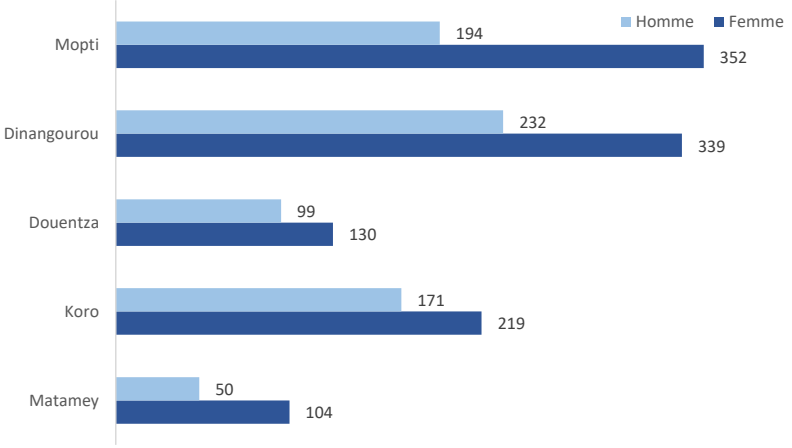

MALIENS	79.62%
AUTRES NAT.	20.38%

REPARTITION DES REFUGIES ET DEMANDEURS D'ASILE PAR PAYS D'ORIGINE

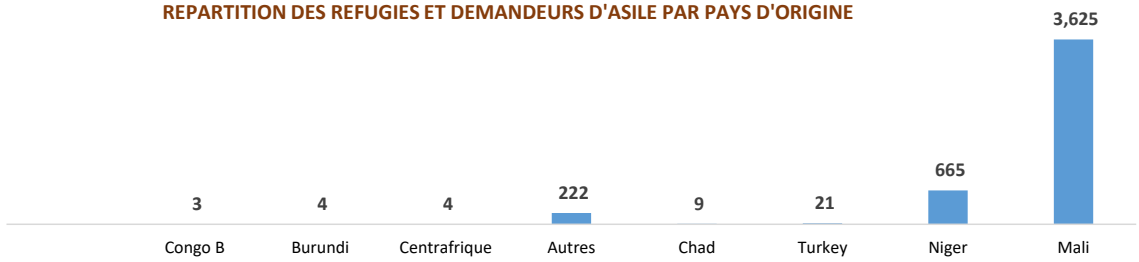

BURKINA FASO: Statistiques des personnes concernées

31 mars 2025

Profil de la population enregistrée: réfugiés et demandeurs d'asile (EST)

Fada N'Gourma

733 | 358

Répartition par tranche d'âge et sexe

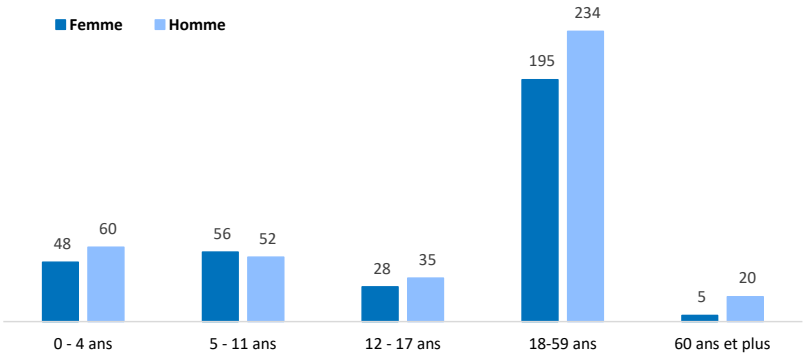

Vulnérabilités

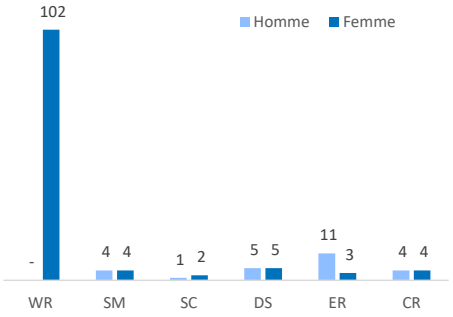

CR : Enfant à risque, WR : Femme à risque, SP : Parent seul, ER : Personne âgée à risque, DS : Handicapé, SM : Condition Médicale sévère, SC : Enfant séparé.
* une personne peut avoir plusieurs vulnerabilités

Ethnies majoritaires

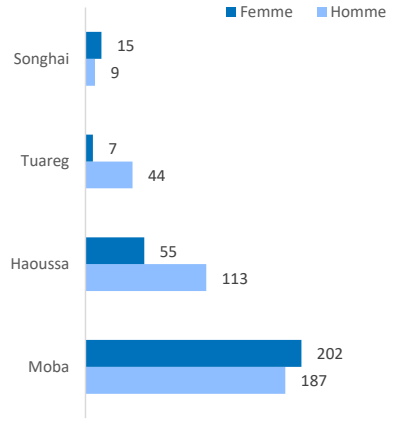

Education

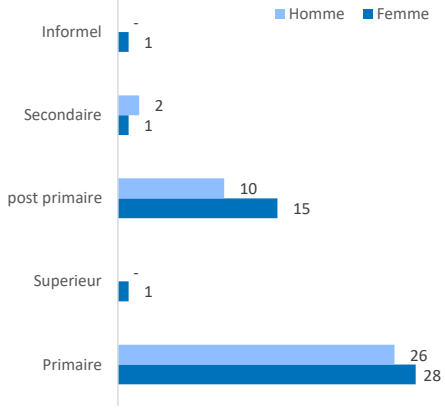

Principales Occupations

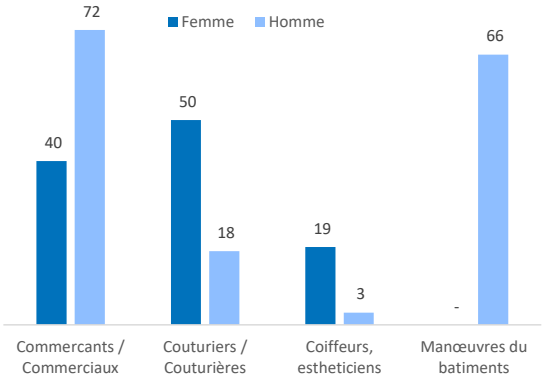

Principales localités d'origine

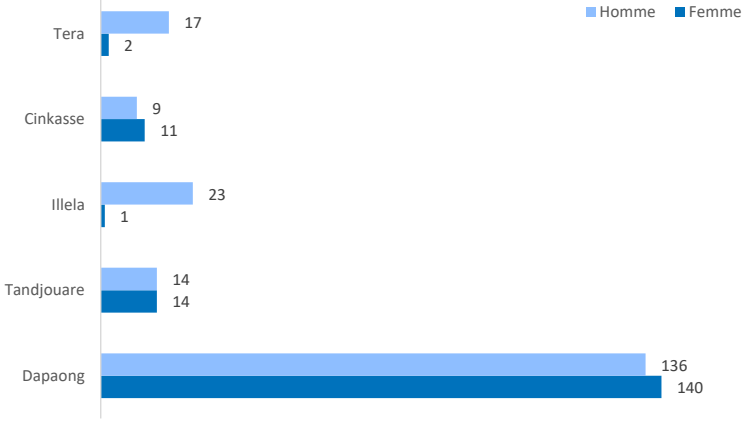

Togolais	64.26%
Nigeriens	34.52%
Beninois	1.23%
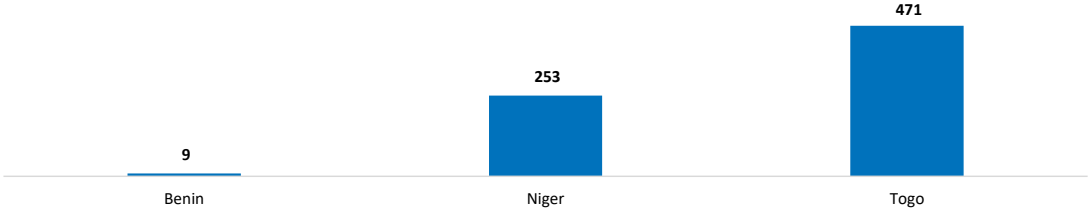
REPARTITION DES REFUGIES ET DEMANDEURS D'ASILE PAR PAYS D'ORIGINE